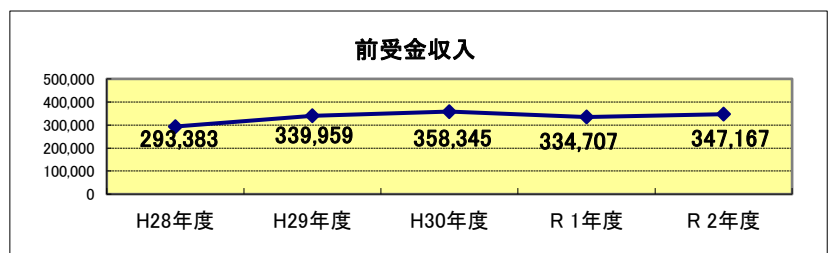
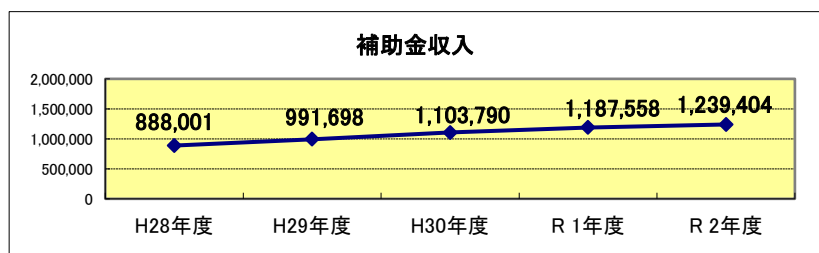
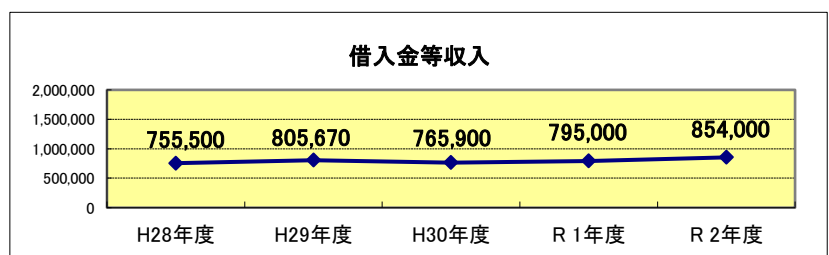
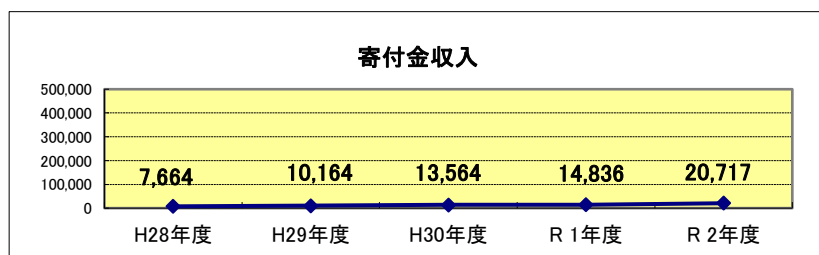
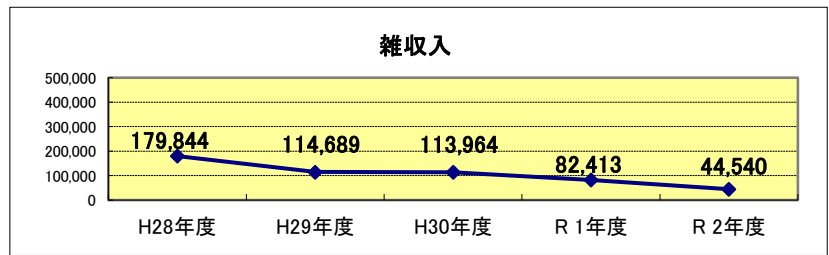
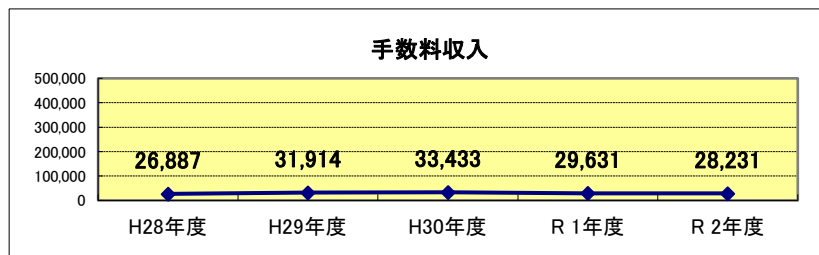
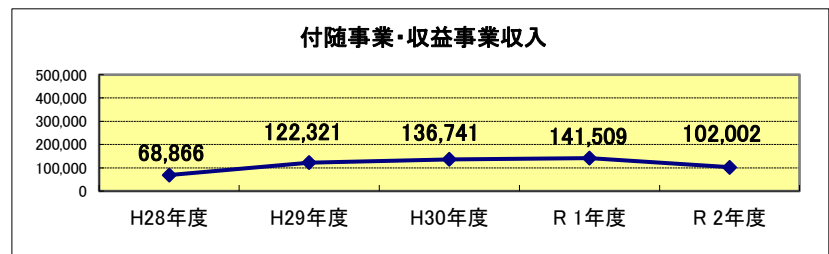
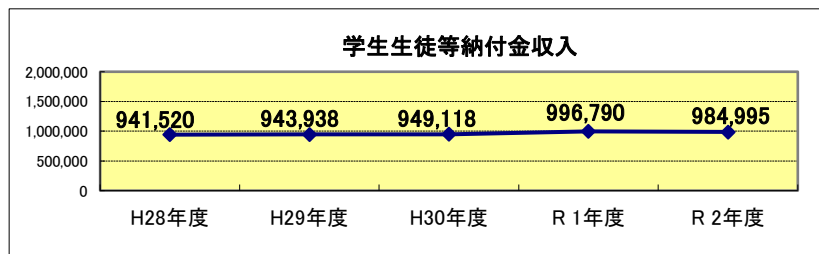


資金収支計算書

(単位:千円)

科目 \ 年度	H28年度	H29年度	H30年度	R 1年度	R 2年度
学生生徒等納付金収入	941,520	943,938	949,118	996,790	984,995
手数料収入	26,887	31,914	33,433	29,631	28,231
寄付金収入	7,664	10,164	13,564	14,836	20,717
補助金収入	888,001	991,698	1,103,790	1,187,558	1,239,404
資産売却収入	0	120,021	0	0	0
付随事業・収益事業収入	68,866	122,321	136,741	141,509	102,002
受取利息・配当金収入	50	411	521	515	515
雑収入	179,844	114,689	113,964	82,413	44,540
借入金等収入	755,500	805,670	765,900	795,000	854,000
前受金収入	293,383	339,959	358,345	334,707	347,167
その他の収入	208,078	295,027	265,243	296,793	248,842
資金収入調整勘定	△ 503,259	△ 472,264	△ 502,429	△ 453,401	△ 431,979
前年度繰越支払資金	415,118	395,419	495,104	574,727	633,828
収入の部合計	3,281,652	3,698,968	3,733,294	4,001,079	4,072,261

※上記の金額は、全て千円未満を四捨五入して表示しており、合計が合わない場合もある。

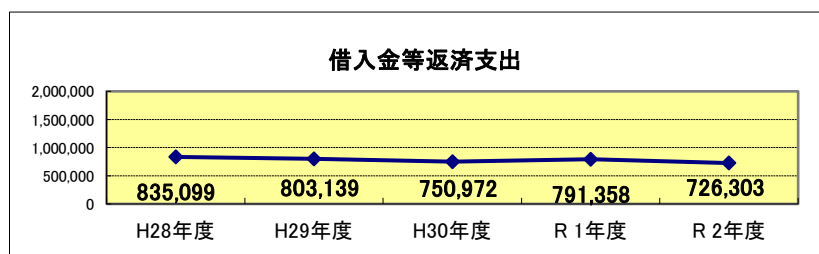
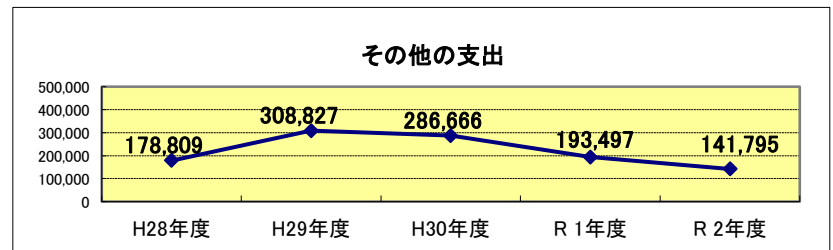
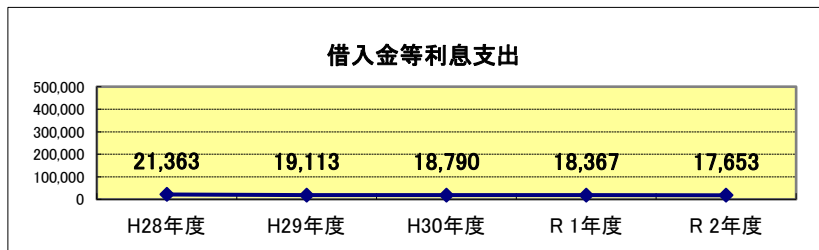
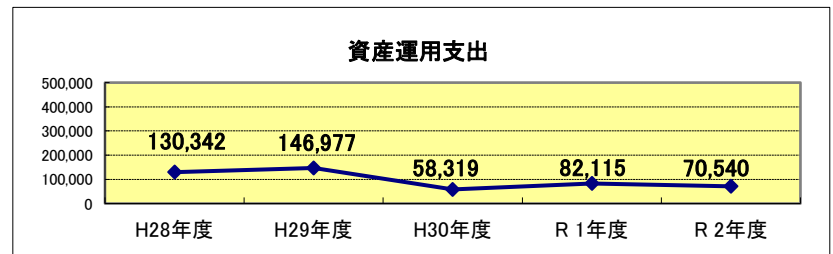
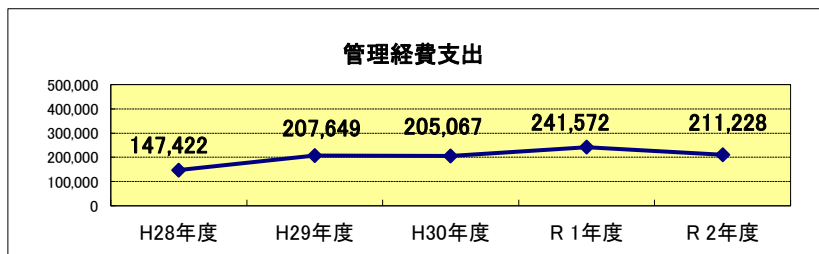
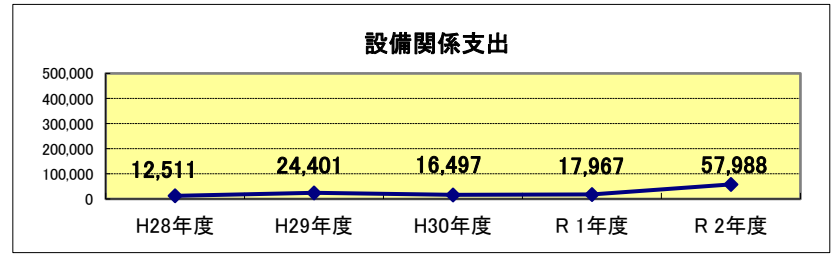
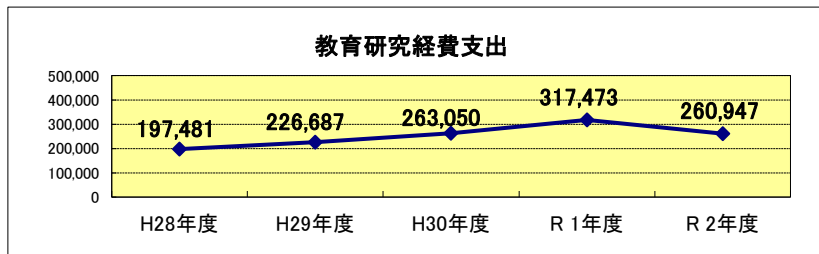
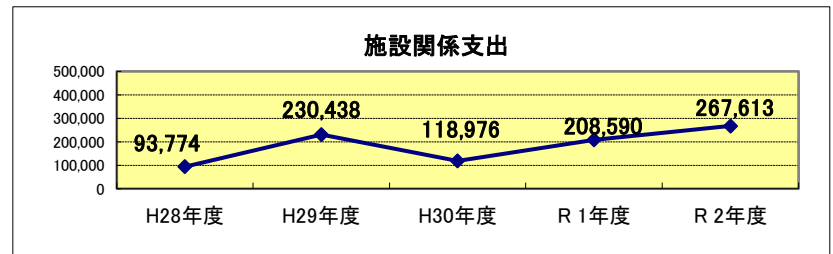
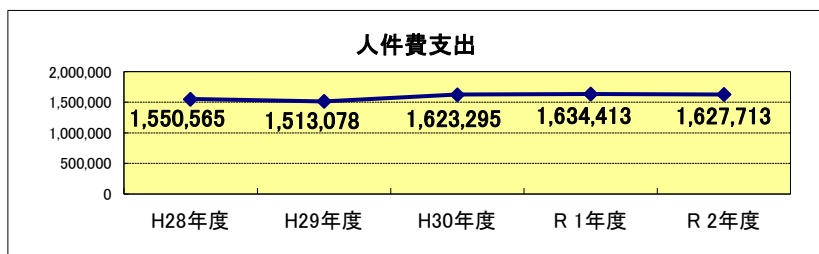


資金収支計算書

(単位:千円)

科目 \ 年度	H28年度	H29年度	H30年度	R 1年度	R 2年度
人件費支出	1,550,565	1,513,078	1,623,295	1,634,413	1,627,713
教育研究経費支出	197,481	226,687	263,050	317,473	260,947
管理経費支出	147,422	207,649	205,067	241,572	211,228
借入金等利息支出	21,363	19,113	18,790	18,367	17,653
借入金等返済支出	835,099	803,139	750,972	791,358	726,303
施設関係支出	93,774	230,438	118,976	208,590	267,613
設備関係支出	12,511	24,401	16,497	17,967	57,988
資産運用支出	130,342	146,977	58,319	82,115	70,540
その他の支出	178,809	308,827	286,666	193,497	141,795
資金支出調整勘定	△ 281,133	△ 276,444	△ 183,065	△ 138,102	△ 151,559
翌年度繰越支払資金	395,419	495,104	574,727	633,828	842,040
支出の部合計	3,281,652	3,698,968	3,733,294	4,001,079	4,072,261

※上記の金額は、全て千円未満を四捨五入して表示しており、合計が合わない場合もある。

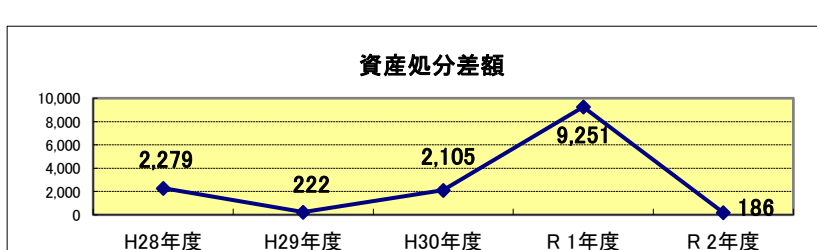
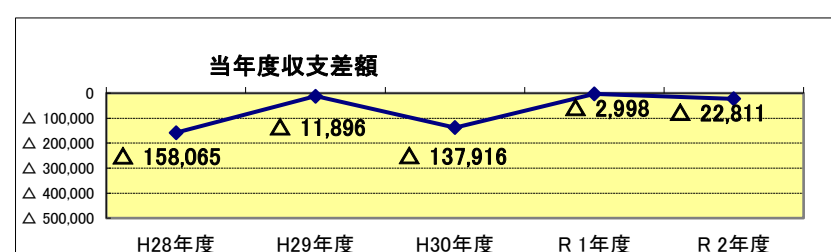
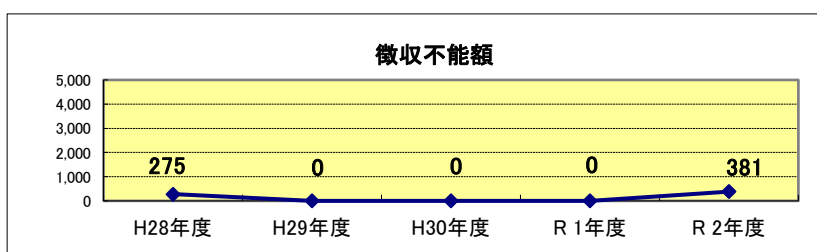
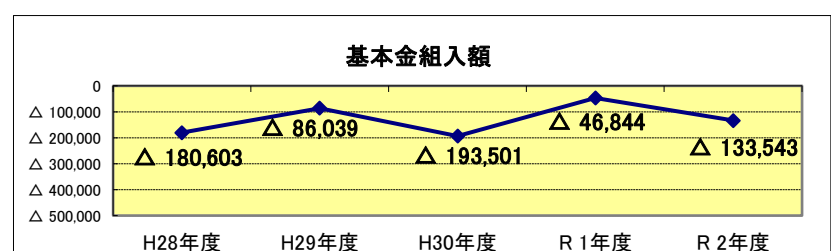
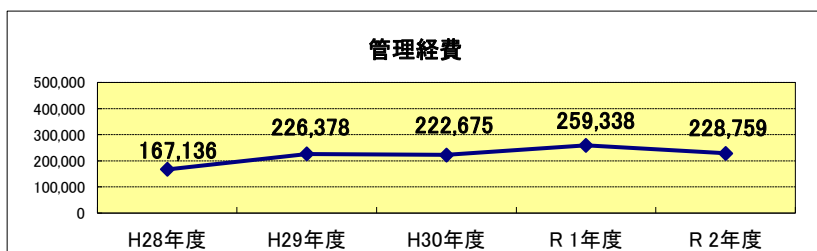
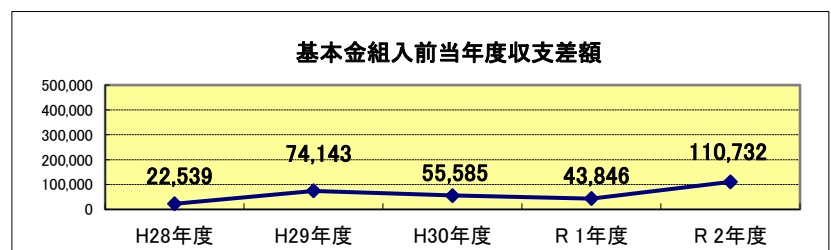
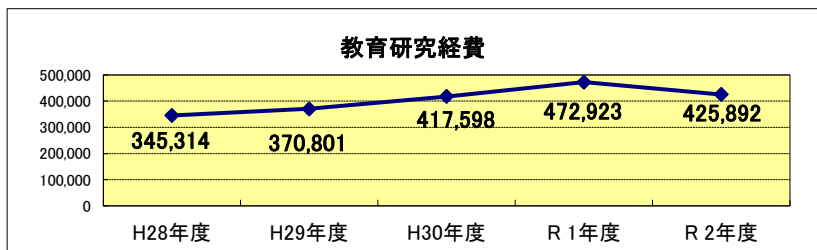
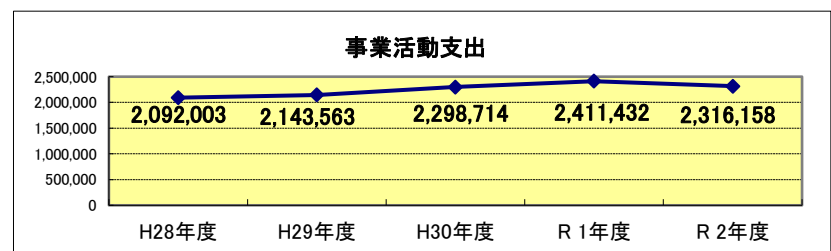
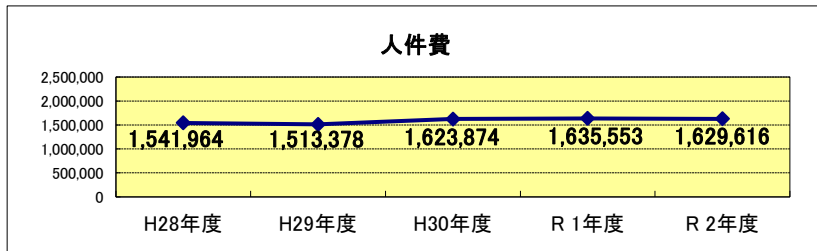
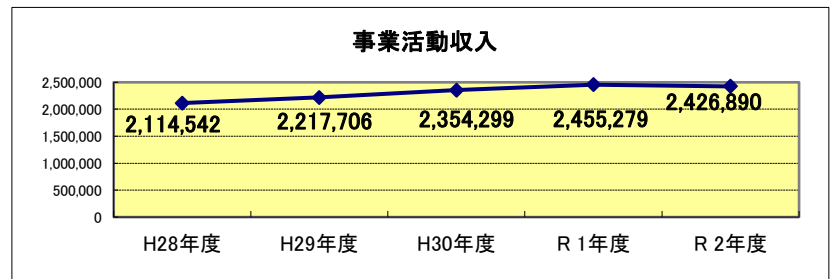
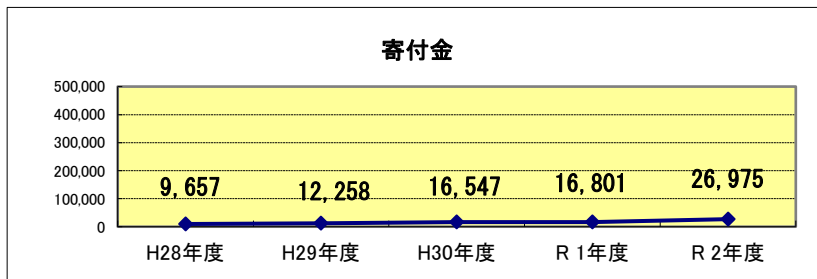


事業活動収支計算書

(単位:千円)

科目 \ 年度		H28年度	H29年度	H30年度	R 1年度	R 2年度	
教育活動収支	事業活動収入の部	学生生徒等納付金	941,520	943,938	949,118	996,790	984,995
		手数料	26,887	31,914	33,433	29,631	28,231
		寄付金	7,200	10,287	14,580	11,453	14,250
		経常費等補助金	862,267	933,936	1,088,950	1,181,173	1,238,727
		付随事業収入	68,583	122,747	136,926	141,570	102,230
		雑収入	179,844	114,689	113,964	82,413	43,745
		教育活動収入計	2,086,300	2,157,512	2,336,971	2,443,030	2,412,179
	事業活動支出の部	人件費	1,541,964	1,513,378	1,623,874	1,635,553	1,629,616
		教育研究経費	345,314	370,801	417,598	472,923	425,892
		管理経費	167,136	226,378	222,675	259,338	228,759
		徴収不能額等	275	0	0	0	381
		教育活動支出計	2,054,689	2,110,557	2,264,147	2,367,814	2,284,648
	教育活動収支差額		31,611	46,955	72,824	75,216	127,531
	教育活動外収支	事業活動収入の部	受取利息・配当金	50	411	521	515
教育活動外収入計			50	411	521	515	515
事業活動支出の部		借入金等利息	21,363	19,113	18,790	18,367	17,653
		教育活動外支出計	21,363	19,113	18,790	18,367	17,653
教育活動外収支差額		△ 21,313	△ 18,702	△ 18,268	△ 17,852	△ 17,137	
経常収支差額		10,298	28,253	54,555	57,364	110,393	
特別収支	事業活動収入の部	資産売却差額	0	50	0	0	0
		その他の特別収入	28,192	59,733	16,807	11,733	14,196
		特別収入計	28,192	59,783	16,807	11,733	14,196
	事業活動支出の部	資産処分差額	2,279	222	2,105	9,251	186
		その他の特別支出	13,672	13,672	13,672	16,000	13,672
		特別支出計	15,951	13,893	15,777	25,251	13,858
特別収支差額		12,241	45,890	1,030	△ 13,518	338	
〔予備費〕							
基本金組入前当年度収支差額		22,539	74,143	55,585	43,846	110,732	
基本金組入額合計		△ 180,603	△ 86,039	△ 193,501	△ 46,844	△ 133,543	
当年度収支差額		△ 158,065	△ 11,896	△ 137,916	△ 2,998	△ 22,811	
前年度繰越収支差額		△ 3,755,599	△ 3,896,193	△ 3,908,089	△ 4,046,005	△ 4,049,003	
基本金取崩額		17,470	0	0	0	0	
翌年度繰越収支差額		△ 3,896,193	△ 3,908,089	△ 4,046,005	△ 4,049,003	△ 4,071,814	
事業活動収入計		2,114,542	2,217,706	2,354,299	2,455,279	2,426,890	
事業活動支出計		2,092,003	2,143,563	2,298,714	2,411,432	2,316,158	

※ 各表の金額は千円未満を四捨五入して表示しており、合計が合わない場合もある。



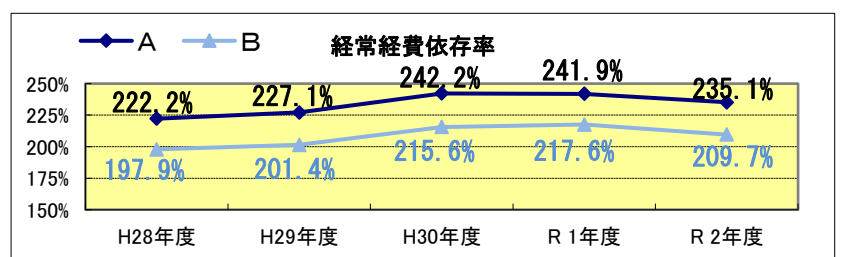
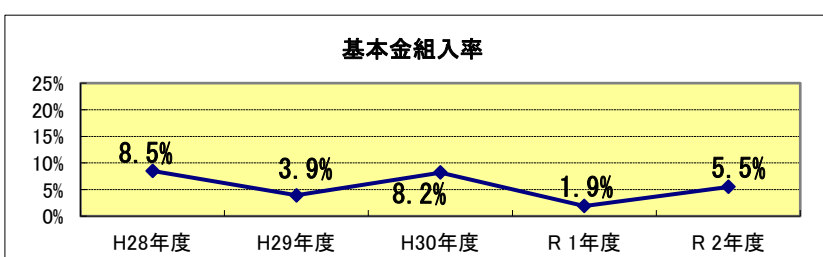
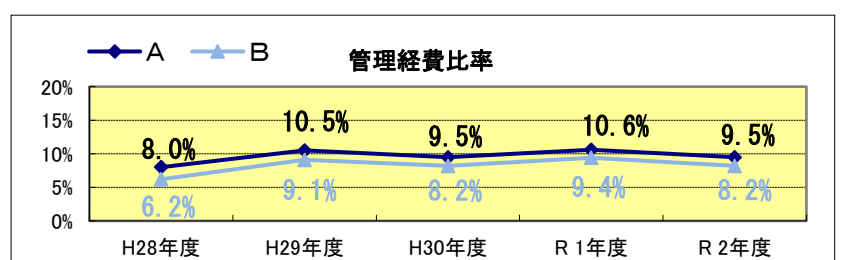
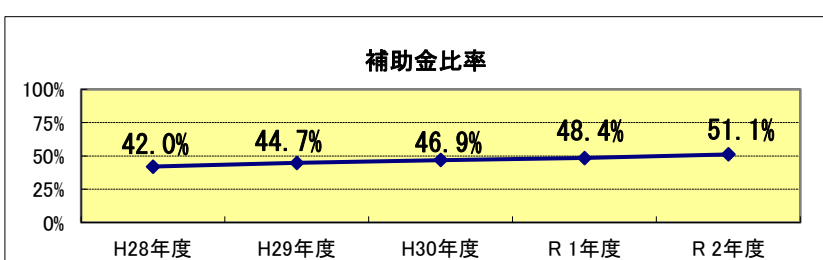
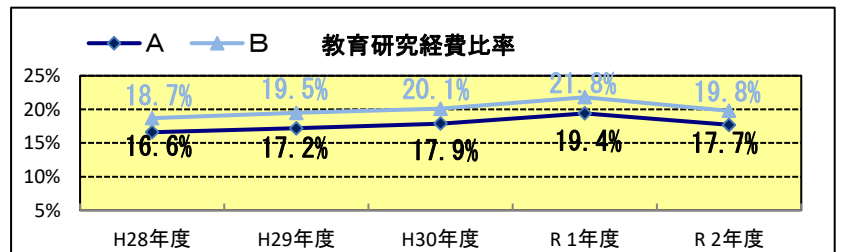
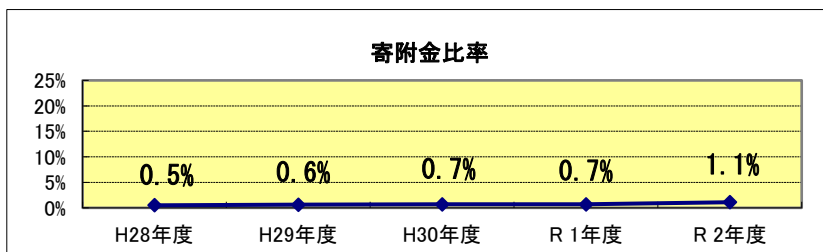
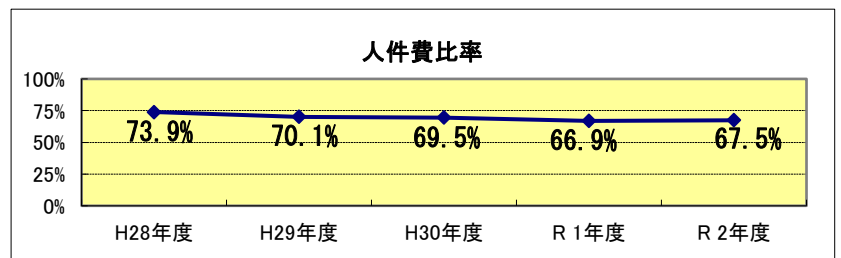
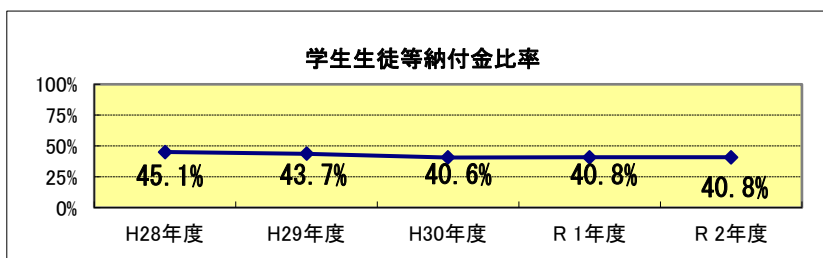
事業活動収支計算書における財務比率表

Chiba meitoku since1925

分類	比率	算式(×100)	H28年度	H29年度	H30年度	R 1年度	R 2年度
事業活動収支計算書関係比率 (抜粋)	学生生徒等納付金比率	$\frac{\text{学生生徒等納付金}}{\text{経常収入}}$	45.1%	43.7%	40.6%	40.8%	40.8%
	寄付金比率	$\frac{\text{寄付金}}{\text{事業活動収入}}$	0.5%	0.6%	0.7%	0.7%	1.1%
	補助金比率	$\frac{\text{補助金}}{\text{事業活動収入}}$	42.0%	44.7%	46.9%	48.4%	51.1%
	人件費比率	$\frac{\text{人件費}}{\text{経常収入}}$	73.9%	70.1%	69.5%	66.9%	67.5%
	教育研究経費比率	$\frac{\text{教育研究経費}}{\text{経常収入}}$	16.6%	17.2%	17.9%	19.4%	17.7%
			18.7%	19.5%	20.1%	21.8%	19.8%
	管理経費比率	$\frac{\text{管理経費}}{\text{経常収入}}$	8.0%	10.5%	9.5%	10.6%	9.5%
			6.2%	9.1%	8.2%	9.4%	8.2%
経常経費依存率	$\frac{\text{事業活動支出}}{\text{学生生徒納付金}}$	222.2%	227.1%	242.2%	241.9%	235.1%	
		197.9%	201.4%	215.6%	217.6%	209.7%	
基本金組入率	$\frac{\text{基本金組入額}}{\text{事業活動収入}}$	8.5%	3.9%	8.2%	1.9%	5.5%	

A◆ は学園全体の数値で算出 B▲ は保育園を除いた数値で算出

14文科高第330号平成14年7月29日付「学校法人の設置する認可保育所の取り扱いについて(通知)」において、学校法人が認可保育所を設置する場合、事業としての位置づけは「附帯事業」とし、会計上の取り扱いは、教育研究に関する科目としては計上しないこと(他省略)としており、このことにより保育園経費は管理経費で計上している。財務分析を行う際は附帯事業(保育園)を除いた比率も重要な指標である。



分類	比率	算式(×100)	H28年度	H29年度	H30年度	R 1年度	R 2年度
貸借対照表関係比率 (抜粋)	繰越収支差額構成比率	$\frac{\text{繰越収支差額}}{\text{総負債+純資産}}$	△88.4%	△86.4%	△89.2%	△89.1%	△83.1%
	基本金比率	$\frac{\text{基本金}}{\text{基本金要組入額}}$	93.2%	91.6%	92.7%	92.2%	90.0%
	固定比率	$\frac{\text{固定資産}}{\text{純資産}}$	141.8%	139.0%	134.5%	133.0%	132.9%
	固定長期適合率	$\frac{\text{固定資産}}{\text{純資産+固定負債}}$	118.2%	114.2%	110.4%	107.7%	102.7%
	流動比率	$\frac{\text{流動資産}}{\text{流動負債}}$	50.4%	58.9%	67.6%	73.2%	90.0%
	前受金保有率	$\frac{\text{現金預金}}{\text{前受金}}$	134.8%	145.6%	160.4%	189.4%	242.5%
	総負債比率	$\frac{\text{総負債}}{\text{総資産}}$	39.0%	38.9%	37.9%	37.0%	39.3%
	負債比率	$\frac{\text{総負債}}{\text{純資産}}$	64.0%	63.8%	61.0%	58.8%	64.8%
	基本金実質組入率	$\frac{\text{純資産}}{\text{基本金要組入額}}$	38.1%	37.9%	38.1%	38.2%	38.0%

